



УКРАЇНА

Новороздільська міська рада Львівської області**Виконавчий комітет****РІШЕННЯ № _____ 507**

12 грудня 2023 року

Про встановлення тарифів на теплову енергію,
її виробництво, транспортування та постачання,
послуги з постачання теплової енергії ТОВ «Нафтогаз Тепло»

Розглянувши заяви ТОВ «Нафтогаз Тепло» (вх. лист № 1012 від 18.09.2023, вх. лист № 1333 від 01.12.2023) та долучені документи, відповідно до Постанови Національної комісії, що здійснює державне регулювання у сферах енергетики та комунальних послуг від 22.12.2021 № 2727 «Про встановлення тарифів на виробництво теплової енергії ТОВ «Нафтогаз Тепло», відповідно до Порядку формування тарифів на теплову енергію, її виробництво, транспортування та постачання, послуги з постачання теплової енергії і постачання гарячої води, затвердженого постановою Кабінету Міністрів України від 01.06.2011 № 869, Порядку розгляду органами місцевого самоврядування розрахунків тарифів на теплову енергію, її виробництво, транспортування та постачання, а також розрахунків тарифів на комунальні послуги, поданих для їх встановлення, затвердженого Наказом Міністерства регіонального розвитку, будівництва та житлово-комунального господарства України від 12.09.2018р. №239, Закону України «Про житлово-комунальні послуги» від 09.11.2017 № 2189-VIII, Закону України «Про місцеве самоврядування в Україні», Порядку інформування споживачів про намір зміни цін/тарифів на комунальні послуги з обґрунтуванням такої необхідності, затвердженого наказом Міністерства регіонального розвитку, будівництва та житлово-комунального господарства України від 05 червня 2018 року № 130, статті 1 Закону України «Про особливості регулювання відносин на ринку природного газу та у сфері теплопостачання під час дії воєнного стану та подальшого відновлення їх функціонування», постанови Кабінету Міністрів України від 29.04.2022 року № 502 «Деякі питання регулювання діяльності у сфері комунальних послуг у зв'язку із введенням в Україні воєнного стану», виконавчий комітет Новороздільської міської ради

В И Р І Ш И В:

1. Встановити ТОВ «Нафтогаз Тепло» тарифи на теплову енергію, її виробництво, транспортування та постачання, послуги з постачання теплової енергії:

- для потреб населення – 2272,38 грн. за 1 Гкал (без ПДВ) за такими складовими:
тариф на виробництво теплової енергії – 1486,67 грн. за 1 Гкал (без ПДВ);
тариф на транспортування теплової енергії – 764,77 грн. за 1 Гкал (без ПДВ);
тариф на постачання теплової енергії – 20,94 грн. за 1 Гкал (без ПДВ).

- для релігійних організацій – 3902,34 грн. за 1 Гкал (без ПДВ) за такими складовими:
тариф на виробництво теплової енергії – 2612,63 грн. за 1 Гкал (без ПДВ);

тариф на транспортування теплової енергії – 1268,77 грн. за 1 Гкал (без ПДВ);
тариф на постачання теплової енергії – 20,94 грн. за 1 Гкал (без ПДВ).

- для бюджетних установ – 3831,52 грн. за 1 Гкал (без ПДВ) за такими складовими:
тариф на виробництво теплової енергії – 2620,90 грн. за 1 Гкал (без ПДВ);
тариф на транспортування теплової енергії – 1189,68 грн. за 1 Гкал (без ПДВ);
тариф на постачання теплової енергії – 20,94 грн. за 1 Гкал (без ПДВ).

2. Затвердити структуру тарифів на теплову енергію, її виробництво, транспортування та постачання, послуги з постачання теплової енергії згідно Додатків 1-4.

3. Тарифи на теплову енергію, її виробництво, транспортування та постачання, послуги з постачання теплової енергії для населення ввести в дію через шість місяців після місяця, в якому воєнний стан буде припинено або скасовано.

4. Застосовувати тарифи на теплову енергію, її виробництво, транспортування, постачання, послуги з постачання теплової енергії для населення на рівні тарифів, що застосовувались станом на 24 лютого 2022 року.

5. Тарифи встановити до 30 вересня 2024 з моменту їх введення в дію.

6. Тарифи вступають в дію з моменту оприлюднення цього рішення через засоби масової інформації.


7. Фінансовому управлінню міської ради (начальник Ричагівський І. І.) передбачити кошти на видатки з оплати послуг з постачання теплової енергії спожитих бюджетними установами та закладами, що фінансуються з міського бюджету для подальшого подання Новороздільській міській раді.

8. Управлінню соціального захисту населення, організаціям та установам, що проводять нарахування платежів населенню за житлово-комунальні послуги, нарахування субсидій та компенсацій для відшкодування витрат на оплату житлово-комунальних послуг забезпечити своєчасне перерахування субсидій та пільг.

9. Контроль за виконанням даного рішення покласти на першого заступника міського голови Гулія М. М.

МІСЬКИЙ ГОЛОВА

Ярина ЯЦЕНКО



Ярина Яценко
18.12.23 р


**Структура тарифів на виробництво теплової енергії
Новороздільської ТЕЦ ТОВ "Нафтогаз Тепло"**

без ПДВ

№ з/п	Найменування показників	Сумарні тарифні витрати, тис.грн. на рік	Тарифи, грн./Гкал			
			Для потреб населення	Для потреб релігійних організацій	Для потреб бюджетних установ	Для потреб інших споживачів
1	2	3	4		5	6
1	Тарифи на виробництво теплової енергії	1 780,44	1 486,67	2 612,63	2 620,90	4 202,03
II	Структура тарифів на виробництво теплової енергії, тис.грн.					
1	Виробнича собівартість, у т.ч.:	147 602,4	97 331,5	1 244,9	34 995,4	14 030,6
1.1	прямі матеріальні витрати, у т.ч.:	116 189,9	72 331,6	1 066,5	29 998,6	12 793,2
1.1.1	паливо	106 347,5	64 498,4	1 010,7	28 432,9	12 405,5
1.1.2	електроенергія	7 279,8	5 793,7	41,3	1 158,0	286,8
1.1.3	покупна тепла енергія	0,0	0,0	0,0	0,0	0,0
1.1.4	холодна вода для технологічних потреб та водовідведення	0,0	0,0	0,0	0,0	0,0
1.1.5	інші прямі матеріальні витрати	2 562,6	2 039,5	14,5	407,6	100,9
1.2	прямі витрати на оплату праці	21 347,0	16 989,2	121,2	3 395,7	840,9
1.3	інші прямі витрати, у т.ч.:	6 932,7	5 517,5	39,4	1 102,8	273,1
1.3.1	відрахування на соціальні заходи	4 696,3	3 737,6	26,7	747,1	185,0
1.3.2	амортизація	230,7	183,6	1,3	36,7	9,1
1.3.3	інші прямі витрати	2 005,7	1 596,3	11,4	319,1	79,0
1.4	загальновиробничі витрати, у т.ч.:	3 132,8	2 493,3	17,8	498,3	123,4
1.4.1	витрати на оплату праці	0,0	0,0	0,0	0,0	0,0
1.4.2	відрахування на соціальні заходи	0,0	0,0	0,0	0,0	0,0
1.4.3	амортизація	0,0	0,0	0,0	0,0	0,0
1.4.4	інші витрати	3 132,8	2 493,3	17,8	498,3	123,4
2	Адміністративні витрати, у т.ч.:	2 039,9	1 623,5	11,6	324,5	80,4
2.1	витрати на оплату праці	1 358,2	1 080,9	7,7	216,1	53,5
2.2	відрахування на соціальні заходи	298,8	237,8	1,7	47,5	11,8
2.3	амортизація	67,5	53,7	0,4	10,7	2,7
2.4	інші витрати	315,4	251,0	1,8	50,2	12,4
3	Інші операційні витрати	68,2	54,3	0,4	10,8	2,7
4	Фінансові витрати	0,0	0,0	0,0	0,0	0,0
5	Повна собівартість	149 710,5	99 009,3	1 256,8	35 330,7	14 113,6
6	Витрати на відшкодування втрат	0,0	0,0	0,0	0,0	0,0
7	Розрахунковий прибуток, у т.ч.:	3 651,6	2 906,2	20,7	580,9	143,8
7.1	податок на прибуток	657,3	523,1	3,7	104,6	25,9
7.2	дивіденди	0,0	0,0	0,0	0,0	0,0
7.3	резервний фонд (капітал)	0,0	0,0	0,0	0,0	0,0
7.4	на розвиток виробництва (виробничі інвестиції)	0,0	0,0	0,0	0,0	0,0
7.5	інше використання прибутку	2 994,3	2 383,0	17,0	476,3	117,9

3 ОРИГІНАЛОМ ЗГІДНО

КЕРУЮЧІ СПРАВАМИ
ВИКОНКОМУ



2

8	Вартість виробництва теплової енергії	153 362,1	101 915,4	1 277,6	35 911,6	14 257,5
9	Обсяг відпуску теплової енергії з колекторів власних котельень, Гкал	86 137	68 553	489	13 702	3 393

Керуючий справами виконавчого комітету



Анатолій МЕЛЬНІКОВ

Структура тарифів на теплову енергію Новороздільської ТЕЦ ТОВ "Нафтогаз Тепло" 2023/2024						
№ з/п	Найменування показників	Усього	Для потреб населення	Для потреб релігійних організацій	Для потреб бюджетних установ	Для потреб інших споживачів
1	2	3	4		5	6
I Структура тарифів на теплову енергію, грн/Гкал						
1	Тарифи на теплову енергію, у тому числі:	2 679,57	2 272,38	3 902,34	3 831,52	5 993,51
1.1	тарифи на виробництво теплової енергії	1 780,44	1 486,67	2 612,63	2 620,90	4 202,03
1.2	тарифи на транспортування теплової енергії	878,19	764,77	1 268,77	1 189,68	1 770,54
1.3	тарифи на постачання теплової енергії	20,94	20,94	20,94	20,94	20,94
2	Тарифи на послуги з постачання теплової енергії з ПДВ	3 215,48	2 726,86	4 682,81	4 597,82	7 192,21
II Структура витрат на теплову енергію, тис. грн на рік						
1	Виробнича собівартість, у т.ч.:	204 984,0	136 952,9	1 759,0	47 531,6	18 740,5
1.1	прямі матеріальні витрати, у т.ч.:	154 797,2	97 112,5	1 463,5	39 490,5	16 730,7
1.1.1	паливо	106 347,5	64 498,4	1 010,7	28 432,9	12 405,5
1.1.2	електроенергія	7 661,1	6 095,1	43,7	1 219,8	302,4
1.1.3	покупна тепла енергія	0,0	0,0	0,0	0,0	0,0
1.1.4	холодна вода для технологічних потреб та водовідведення	0,0	0,0	0,0	0,0	0,0
1.1.5	інші прямі матеріальні витрати	40 788,6	26 519,0	409,1	9 837,7	4 022,7
1.2	прямі витрати на оплату праці	29 991,4	23 822,3	175,1	4 797,4	1 196,5
1.3	інші прямі витрати, у т.ч.:	17 062,6	13 524,8	102,6	2 745,3	689,8
1.3.1	відрахування на соціальні заходи	6 598,1	5 240,9	38,5	1 055,4	263,2
1.3.2	амортизація	1 240,4	981,7	7,6	200,4	50,6
1.3.3	інші прямі витрати	9 224,1	7 302,2	56,4	1 489,5	376,0
1.4.	загальноновиробничі витрати, у т.ч.:	3 132,8	2 493,3	17,8	498,3	123,4
1.4.1	витрати на оплату праці	0,0	0,0	0,0	0,0	0,0
1.4.2	відрахування на соціальні заходи	0,0	0,0	0,0	0,0	0,0
1.4.3	амортизація	0,0	0,0	0,0	0,0	0,0
1.4.4	інші витрати	3 132,8	2 493,3	17,8	498,3	123,4
2	Адміністративні витрати, у т.ч.:	2 039,9	1 623,5	11,6	324,5	80,4
2.1	витрати на оплату праці	1 358,2	1 080,9	7,7	216,1	53,5
2.2	відрахування на соціальні заходи	298,8	237,8	1,7	47,5	11,8
2.3	амортизація	67,5	53,7	0,4	10,7	2,7
2.4	інші витрати	315,4	251,0	1,8	50,2	12,4
3	Інші операційні витрати	159,2	126,2	1,0	25,6	6,4
4	Фінансові витрати	0,0	0,0	0,0	0,0	0,0

КОПИЛОМ ЗГІДНО
КЕРУЮЧІ СПРАВАМИ
ВИКОНКОМУ



✓

5	Повна собівартість	207 183,1	138 702,6	1 771,5	47 881,7	18 827,2
6	Витрати на відшкодування втрат	0,0	0,0	0,0	0,0	0,0
7	Розрахунковий прибуток, у т.ч.:	3 712,0	2 953,9	21,1	590,7	146,3
7.1	податок на прибуток	666,5	530,4	3,8	106,1	26,3
7.2	дивіденди	0,0	0,0	0,0	0,0	0,0
7.3	резервний фонд (капітал)	0,0	0,0	0,0	0,0	0,0
7.4	на розвиток виробництва (виробничі інвестиції)	0,0	0,0	0,0	0,0	0,0
8	інше використання прибутку	3 045,5	2 423,5	17,3	484,6	120,1
9	Загальна вартість теплової енергії	210 895,1	141 656,5	1 792,7	48 472,3	18 973,6
	Обсяг реалізації теплової енергії власним споживачам, Гкал	63 987	50 580	399	10 375	2 633
	Обсяг відпуску теплової енергії з колекторів власних котелень/ТЕЦ, Гкал	86 137	68 553	489	13 702	3 393
	Ціна природного газу (без ПДВ з урахуванням послуг з транспортування), тис.грн. за 1 тис.куб.м.	X	6 227,26	6 227,26	6 227,26	6 227,26

Керуючий справами виконавчого комітету




Анатолій МЕЛЬНИКОВ

**Структура тарифів на транспортуванні теплової енергії
Новороздільської ТЕЦ ТОВ "Нафтогаз Тепло"**

без ПДВ

№ з/п	Найменування показників	Сумарні тарифні витрати, тис.грн. на рік	Тарифи, грн./Гкал:			
			Для потреб населення	Для потреб релігійних організацій	Для потреб бюджетних установ	Для потреб інших споживачів (крім населення)
1	2	3	4	5	6	
I	Тарифи на транспортування теплової енергії	878,19	764,77	1 268,77	1 189,68	1 770,54
II	Структура тарифів на транспортування теплової енергії, тис.грн					
1	Виробнича собівартість, у т.ч.:	56 114,7	38 620,0	506,2	12 330,7	4 657,7
1.1	прямі матеріальні витрати, у т.ч.:	38 599,2	24 774,5	396,9	9 490,6	3 937,1
1.1.1	електроенергія	381,3	301,4	2,4	61,8	15,7
1.1.2	холодна вода для технологічних потреб та водовідведення	0,0	0,0	0,0	0,0	0,0
1.1.3	інші прямі матеріальні витрати	38 217,9	24 473,1	394,5	9 428,8	3 921,4
1.2	прямі витрати на оплату праці	7 786,6	6 155,1	48,6	1 262,6	320,4
1.3	інші прямі витрати, у т.ч.:	9 728,9	7 690,3	60,7	1 577,5	400,3
1.3.1	відрахування на соціальні заходи	1 713,1	1 354,1	10,7	277,8	70,5
1.3.2	амортизація	985,5	779,0	6,2	159,8	40,5
1.3.3	інші прямі витрати	7 030,3	5 557,2	43,9	1 140,0	289,2
1.4	загальновиробничі витрати, у т.ч.:	0,0	0,0	0,0	0,0	0,0
1.4.1	витрати на оплату праці	0,0	0,0	0,0	0,0	0,0
1.4.2	відрахування на соціальні заходи	0,0	0,0	0,0	0,0	0,0
1.4.3	амортизація	0,0	0,0	0,0	0,0	0,0
1.4.4	інші витрати	0,0	0,0	0,0	0,0	0,0
2	Адміністративні витрати, у т.ч.:	0,0	0,0	0,0	0,0	0,0
2.1	витрати на оплату праці	0,0	0,0	0,0	0,0	0,0
2.2	відрахування на соціальні заходи	0,0	0,0	0,0	0,0	0,0
2.3	амортизація	0,0	0,0	0,0	0,0	0,0
2.4	інші витрати	0,0	0,0	0,0	0,0	0,0
3	Інші операційні витрати	78,5	62,0	0,5	12,7	3,2
4	Фінансові витрати	0,0	0,0	0,0	0,0	0,0
5	Повна собівартість	56 193,2	38 682,0	506,7	12 343,5	4 661,0
6	Витрати на відшкодування втрат	0,0	0,0	0,0	0,0	0,0
7	Розрахунковий прибуток, у т.ч.:	0,0	0,0	0,0	0,0	0,0
7.1	податок на прибуток	0,0	0,0	0,0	0,0	0,0
7.2	дивіденди	0,0	0,0	0,0	0,0	0,0
7.3	резервний фонд (капітал)	0,0	0,0	0,0	0,0	0,0
7.4	на розвиток виробництва (виробничі інвестиції)	0,0	0,0	0,0	0,0	0,0

З ОРИГІНАЛОМ ЗГІДНО
КЕРІВНИК СПРАВАМИ



7.5	інше використання прибутку	0,0	0,0	0,0	0,0	0,0
8	Вартість транспортування теплової енергії	56 193,2	38 682,0	506,7	12 343,5	4 661,0
9	Річний обсяг реалізації теплової енергії власним споживачам, Гкал	63 987	50 580	399	10 375	2 633

Керуючий справами виконавчого комітету



Анатолій МЕЛЬНІКОВ

**Структура тарифів на постачання теплової енергії
Новороздільської ТЕЦ ТОВ "Нафтогаз.Тепло"**

без ПДВ

№ з/п	Найменування показників	Сумарні тарифні витрати, тис.грн. на рік	Тарифи, грн./Гкал:			
			Для потреб населення	Для потреб релігійних організацій	Для потреб бюджетних установ	Для потреб інших споживачів
1	2	3	4		5	6
1	Тарифи на постачання теплової енергії	20,94	20,94	20,94	20,94	20,94
II	Структура тарифів на постачання теплової енергії, тис.грн.					
1	Виробнича собівартість, у т.ч.:	1 266,9	1 001,4	7,9	205,4	52,1
1.1	прямі матеріальні витрати	8,2	6,4	0,1	1,3	0,3
1.2	прямі витрати на оплату праці	857,7	678,0	5,4	139,1	35,3
1.3	інші прямі витрати, у т.ч.:	401,0	317,0	2,5	65,0	16,5
1.3.1	відрахування на соціальні заходи	188,7	149,2	1,2	30,6	7,8
1.3.2	амортизація	24,2	19,2	0,2	3,9	1,0
1.3.3	інші прямі витрати	188,1	148,7	1,2	30,5	7,7
1.4	загальновиробничі витрати, у т.ч.:	0,0	0,0	0,0	0,0	0,0
1.4.1	витрати на оплату праці	0,0	0,0	0,0	0,0	0,0
1.4.2	відрахування на соціальні заходи	0,0	0,0	0,0	0,0	0,0
1.4.3	амортизація	0,0	0,0	0,0	0,0	0,0
1.4.4	інші витрати	0,0	0,0	0,0	0,0	0,0
2	Адміністративні витрати, у т.ч.:	0,0	0,0	0,0	0,0	0,0
2.1	витрати на оплату праці	0,0	0,0	0,0	0,0	0,0
2.2	відрахування на соціальні заходи	0,0	0,0	0,0	0,0	0,0
2.3	амортизація	0,0	0,0	0,0	0,0	0,0
2.4	інші витрати	0,0	0,0	0,0	0,0	0,0
3	Інші операційні витрати	12,5	9,9	0,1	2,0	0,5
4	Фінансові витрати	0,0	0,0		0,0	0,0
5	Повна собівартість	1 279,4	1 011,3	8,0	207,5	52,6
6	Витрати на відшкодування втрат	0,0	0,0	0,0	0,0	0,0
7	Розрахунковий прибуток, у т.ч.:	60,4	47,7	0,4	9,8	2,5
7.1	податок на прибуток	9,2	7,3	0,1	1,5	0,4
7.2	дивіденди	0,0	0,0	0,0	0,0	0,0
7.3	резервний фонд (капітал)	0,0	0,0	0,0	0,0	0,0
7.4	на розвиток виробництва (виробничі інвестиції)	0,0	0,0	0,0	0,0	0,0
7.5	інше використання прибутку	51,2	40,5	0,3	8,3	2,1
8	Вартість постачання теплової енергії	1 339,8	1 059,1	8,4	217,3	55,1
9	Річний обсяг реалізації теплової енергії власним споживачам, Гкал	63 987	50 580	399	10 375	2 633

Керуючий справами виконавчого комітету



Анатолій МЕЛЬНИКОВ